

CSAK A SZEMÉT KERÜLJÖN A SZEMÉTBE!

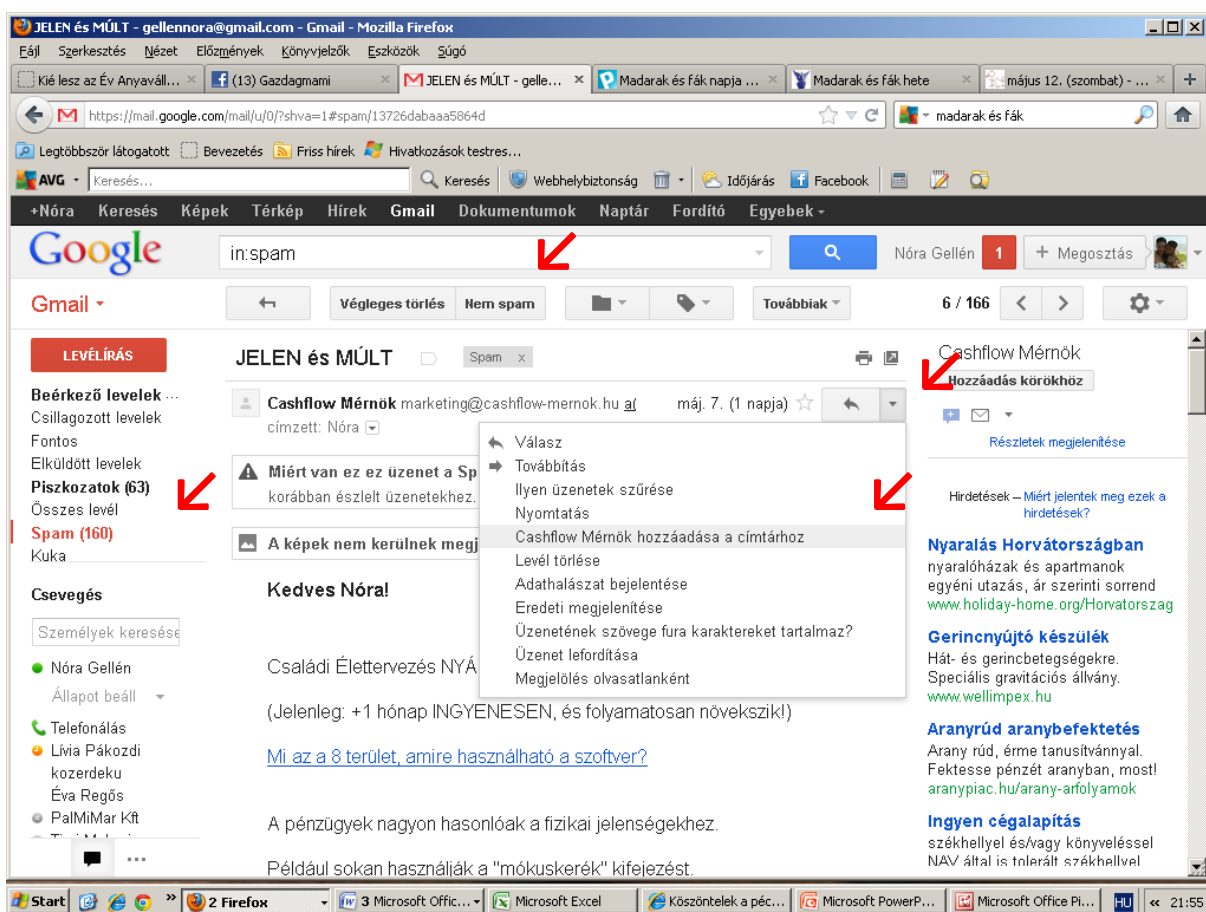
Ha szeretnéd mindig megkapni a Kaposvárimami levelét, nehogy lemaradj valamiről: íme egy kis technikai segítség, aminek a Kaposvárimamitól függetlenül is hasznát veszed, hiszen ezzel a néhány kattintással a számodra fontos leveleket biztosan meg fogod kapni.

Ha a leveleinket meg szoktad kapni, akkor is érdemes felvenned a Kaposvárimamit (és az általad kedvelt más feladókat) a címlistádba, hogy a jövőben biztosan ne kerüljenek „levélszemétbe” a neked szánt levelek.

HA GMAILT HASZNÁLSZ

Nyisd meg a levelet és a válasz gomb mellett, a kis lefelé mutató nyílra (**Továbbiak**) kattintva válaszd ki, hogy **Kaposvárimami – kaposvar.imami.hu hozzáadása a címtárhoz.**


Ha nem kaptál egy ideje levelet: bal oldalon kattints a **SPAM** mappára: ott meg fogod találni. Ezt követően a Válasz gomb mellett, a kis lefelé mutató nyílra (**Továbbiak**) kattintva válaszd ki, hogy **Kaposvárimami – kaposvar.imami.hu hozzáadása a címtárhoz.** Végül fölül, a Végleges törlés mellett találsz egy „Nem spam” nevű gombot: kattints rá és már kész is vagy!



HA FREEMAILT HASZNÁLSZ

Nyisd meg a levelet és állj rá a **feladó nevére**: máris hozzáadhatod a listához a „Címtárba ment”-re kattintva.

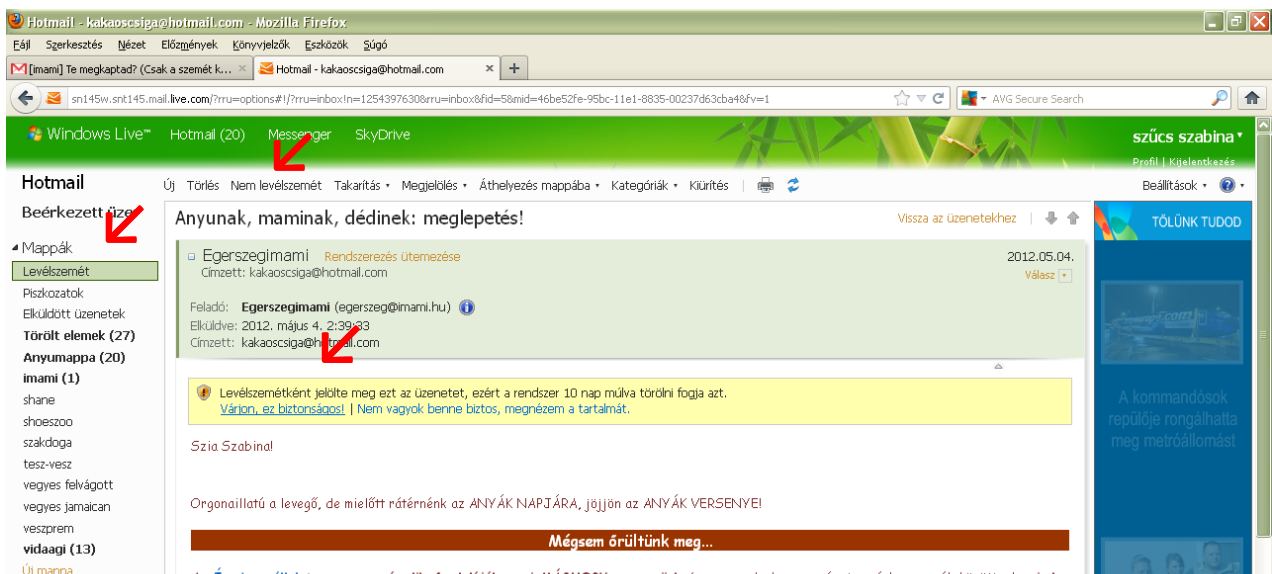
Ha nem kaptál egy ideje levelet: bal oldalon fent kattints a **SPAM** mappára: ott meg fogod találni. Ezt követően nyisd meg a levelet, állj rá a **feladó nevére** és máris hozzáadhatod a címlistádhoz a „**Címtárba ment**”-re kattintva. Végül a felső vízszintes sorban a Továbbítás mellett találsz egy „**Nem spam**” nevű gombot: kattints rá! Ennyi az egész!



HA HOTMAILT HASZNÁLSZ

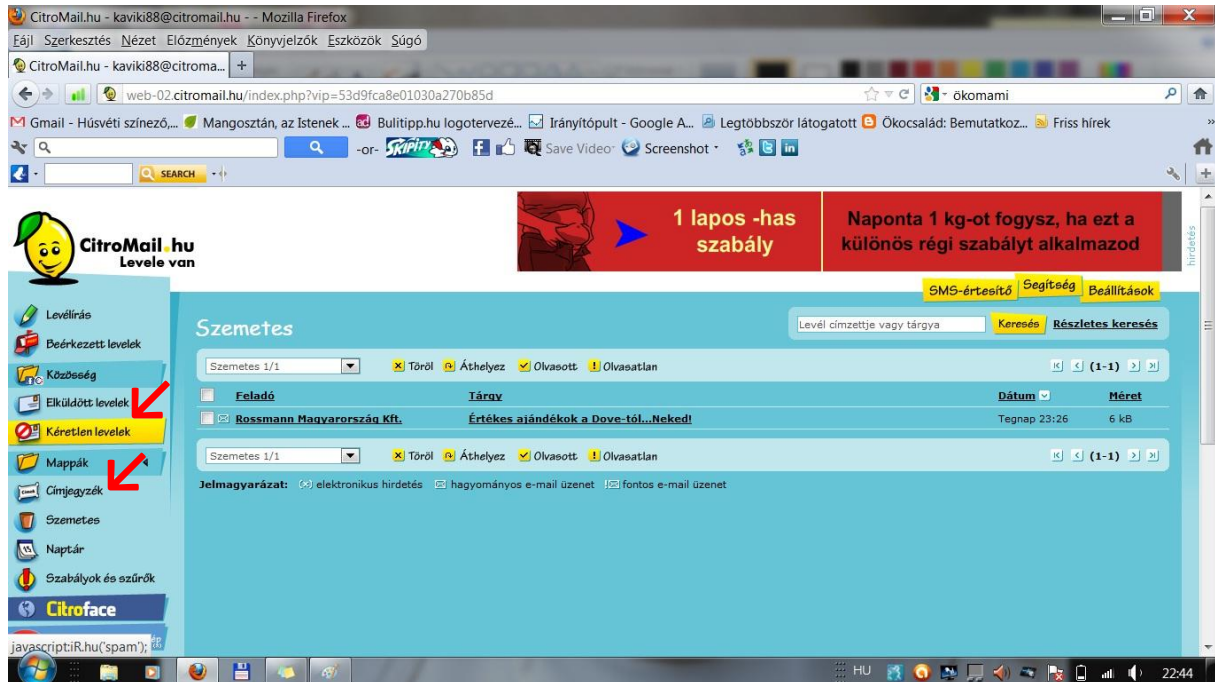
Megnyitod az emailt és a feladó neve mellett van egy link: **Felvétel a névjegy albumba**.

Ha nem kaptál egy ideje levelet: bal oldalon a beérkezett üzenetek alatt kattints a **Levélszemét** mappára, ott meg fogod találni. Nyisd meg a leveled, majd kattints a **Nem levélszemét**, vagy a feladó alatt a „**Várjon, ez biztonságos**” linke. Ekkor a levél bekerül a beérkezett üzenetek közé és ott katt a feladó neve melletti „**Felvétel a névjegy albumba**” gombra.



A "Címjegyzék" menüponthan tudsz hozzáadni új címet az "Új cím hozzáadása" menüpontra kattintva, a címlista felett jobb oldalon. Ha a Kaposvárimamit szeretnéd felvenni, írd be ezt: kaposvar@imami.hu

Ha egy ideje nem kaptál tőlünk levelet: kattints a "Kéretlen levelek" menüpontra (bal oldalon), ott meg fogod találni. A "Címjegyzék" menüponthan tudsz hozzáadni új címet az "Új cím hozzáadása" menüpontra kattintva, a címlista felett jobb oldalon. Ha a Kaposvárimamit szeretnéd felvenni, írd be ezt: kaposvar@imami.hu



Remélem segítettünk, jó levelezést!

Patakné Csordás Gyöngyvér – Kaposvárimami